

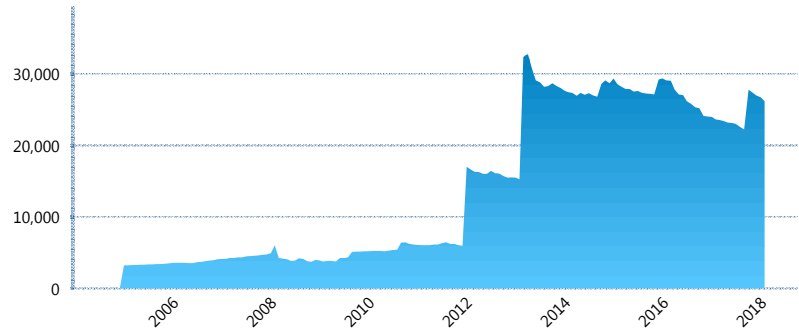
I. INFORMACIÓN FINANCIERA

I) Detalles del Fondo

Detalles del Fondo	
Razón Social	Siefore XXI Banorte Protege, S.A. de C.V.
Inicio de Operaciones	23/09/2004
Tipo de Fondo	Básica
Clave Bolsa	XXINTE1
Activos Administrados *	26,180
ISIN	MX54XX050023
Comisión Anual	0.99%
Administrador	Afore XXI Banorte, S.A. de C.V.
Director General	Mtro. Juan Manuel Valle Pereña
Presidente del Consejo	C. Fernando Solís Soberón

Activos Administrados *

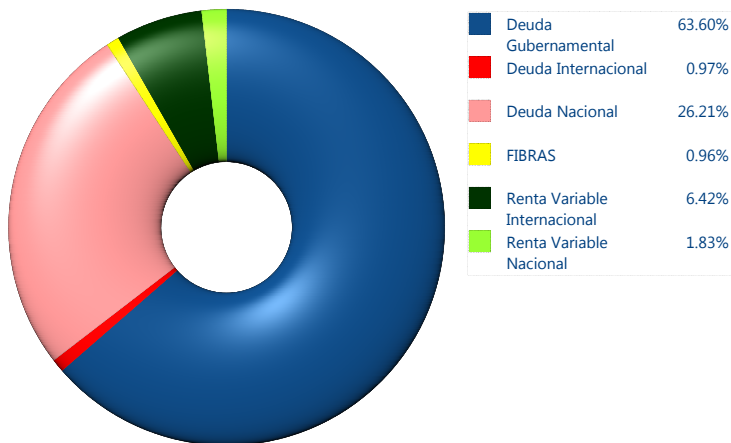
\$26,180



*Cifras en millones de pesos

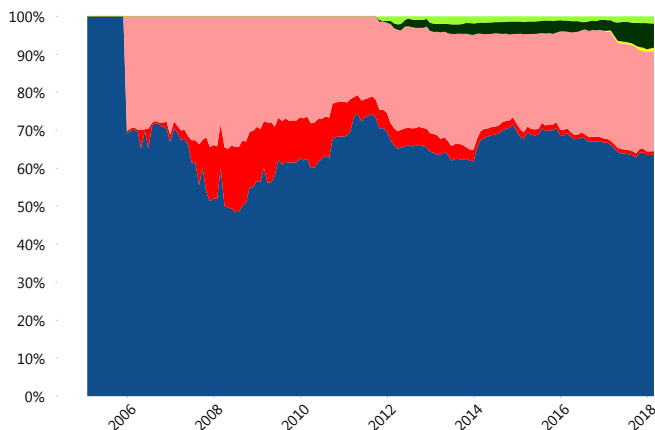
Contiene el efecto de fusiones, cortes transversales y transferencias por edad. Para mayor información consultar: <http://www.consar.gob.mx/gobmx/Aplicativo/Factsheets/EC/ECSAR.pdf>

II) Inversiones



Tipo de Instrumento		XXI-Banorte (...)	Sistema Básicas 1**
Renta Variable Nacional	Renta Variable Nacional	1.83%	2.10%
	Total	1.83%	2.10%
Renta Variable Internacional	Renta Variable Internacional	6.42%	5.34%
	Total	6.42%	5.34%
FIBRAS	FIBRAS	0.96%	1.31%
	Total	0.96%	1.31%
Deuda Nacional	Aerolíneas	0.00%	0.16%
	Alimentos	0.04%	0.53%
	Automotriz	0.00%	0.03%
	Banca de Desarrollo	3.00%	2.28%
	Bancario	1.86%	1.26%
	Bebidas	0.74%	0.72%
	Cemento	0.11%	0.03%
	Centros Comerciales	0.17%	0.08%
	Consumo	0.92%	0.52%
	Empresas Productivas del Estado	4.11%	4.36%
	Estados	1.56%	1.21%
	Europeos	4.14%	2.66%
	Grupos Industriales	0.56%	0.69%
	Infraestructura	1.52%	4.70%
	Inmobiliario	0.00%	0.01%
	Otros	1.80%	1.25%
	Papel	0.14%	0.17%
	Serv. Financieros	0.59%	0.42%
	Telecom	0.88%	0.96%
	Transporte	0.28%	0.37%
Vivienda	3.79%	2.59%	
Total	26.21%	24.99%	
Deuda Internacional	Deuda Internacional	0.97%	1.58%
	Total	0.97%	1.58%
Deuda Gubernamental	BONDESD	0.00%	0.24%
	BONOS	11.86%	9.62%
	BPA182	0.20%	2.62%
	CBIC	2.46%	4.74%
	CETES	0.06%	4.07%
	DEPBMX	0.08%	0.04%
	REPORTO	2.49%	2.27%
	UDIBONO	45.48%	40.40%
	UMS	0.99%	0.67%
	Total	63.60%	64.68%
Total	100.00%	100.00%	

Evolución de Inversiones



**Considera las inversiones de todo el grupo de SIEFORES Básicas 1
Cifras al cierre de febrero de 2018

III) Desempeño

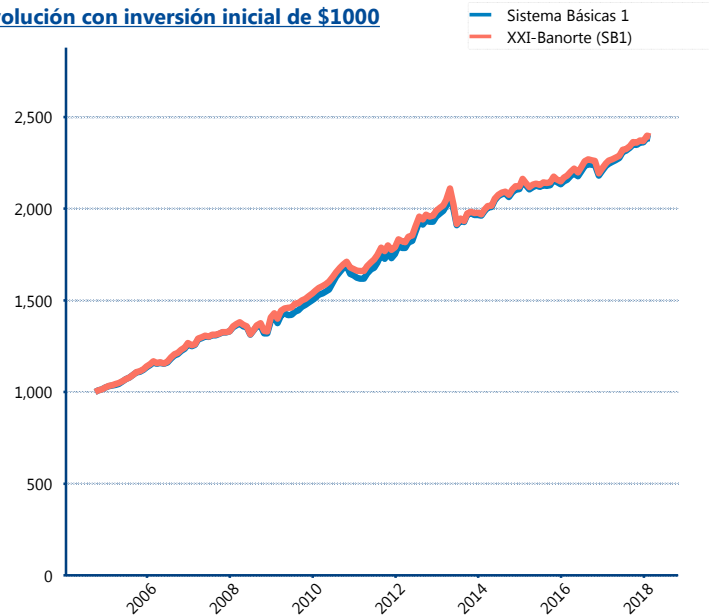
Rendimiento Bolsa

Tipo	XXI-Banorte (SB1)	Sistema Básicas 1
1 año	5.69%	6.06%
2 años	4.61%	4.96%
3 años	3.65%	3.73%
5 años	3.35%	3.58%

Indicador de Rendimiento Neto

Siefore	IRN %
Inbursa (SB1)	4.73%
PensionISSSTE (SB1)	4.27%
Profuturo (SB1)	4.21%
Azteca (SB1)	4.18%
Coppel (SB1)	4.06%
XXI-Banorte (SB1)	3.86%
Metlife (SB1)	3.76%
Principal (SB1)	3.64%
Banamex (SB1)	3.58%
SURA (SB1)	3.54%
Invercap (SB1)	3.40%
Promedio Simple	3.93 %
Promedio Ponderado	3.93 %

Evolución con inversión inicial de \$1000



Construido con el precio de la Siefore registrado en la Bolsa Mexicana de Valores

IV) Medidas de sensibilidad y riesgos

Evolución del Plazo Promedio Ponderado

